



**Rilevazioni Nazionali**  
**Grado 2**  
**Matematica 2024-2025**

## Punteggi generali-Matematica

	Risposte corrette al netto del cheating	Partecipazione alla prova	Punteggio	Confronto rispetto alla regione (56,4)	Confronto rispetto alla macroarea (55,6)	Confronto rispetto all'Italia (55,8)	Risposte corrette osservate	Imbrogliare
404074350201	58,7%	88%	191,5	↔	↑	↑	58,8%	0,2%
404074350202	58,2%	81%	194,1	↔	↑	↑	60,5%	3,9%
404074350203	59,6%	89%	202,8	↑	↑	↑	59,6%	0,0%
404074350204	71,7%	82%	220,1	↑	↑	↑	73,9%	2,9%
MIEE8BN016 (plesso)	58,4%	84%	192,7	↔	↑	↑	59,6%	2,0%
MIEE8BN027 (plesso)	59,6%	89%	202,8	↑	↑	↑	59,6%	0,0%
MIEE8BN038 (plesso)	71,7%	82%	220,1	↑	↑	↑	73,9%	2,9%
MIIC8BN004	62,3%	85%	203,4	↑	↑	↑	63,4%	1,6%

[ TVPG0000002 ]

Dettagli ambiti della prova - Matematica

	Numeri		Dati e previsioni		Spazio e figure		Relazioni e funzioni		Prova complessiva	
	Risposte corrette	Percentuale di riferimento: Italia	Risposte corrette	Percentuale di riferimento: Italia	Risposte corrette	Percentuale di riferimento: Italia	Risposte corrette	Percentuale di riferimento: Italia	Risposte corrette	Percentuale di riferimento: Italia
404074350201	62%	55%	60%	58%	69%	68%	43%	41%	59%	56%
404074350202	58%		59%		71%		44%		58%	
404074350203	60%		63%		74%		40%		60%	
404074350204	69%		73%		88%		56%		72%	
MIEE8BN016 (plessso)	60%		60%		70%		44%		58%	
MIEE8BN027 (plessso)	60%		63%		74%		40%		60%	
MIEE8BN038 (plessso)	69%		73%		88%		56%		72%	
MIIC8BN004	62%		64%		76%		46%		62%	

[ TVDAGX00002 ]

Dettagli dimensioni della prova - Matematica

	Conoscere		Risolvere problemi		Argomentare		Prova complessiva	
	Risposte corrette	Percentuale di riferimento: Italia	Risposte corrette	Percentuale di riferimento: Italia	Risposte corrette	Percentuale di riferimento: Italia	Risposte corrette	Percentuale di riferimento: Italia
404074350201	61%	56%	60%	58%	43%	44%	59%	56%
404074350202	59%		59%		54%		58%	
404074350203	61%		61%		49%		60%	
404074350204	77%		71%		56%		72%	
MIEE8BN016 (plessò)	60%		59%		48%		58%	
MIEE8BN027 (plessò)	61%		61%		49%		60%	
MIEE8BN038 (plessò)	77%		71%		56%		72%	
MIIC8BN004	65%		63%		51%		62%	

Distribuzione nelle categorie di punteggio - Matematica

	Categoria 1	Categoria 2	Categoria 3	Categoria 4	Categoria 5
404074350201	3 (21,4%)	1 (7,1%)	3 (21,4%)	2 (14,3%)	5 (35,7%)
404074350202	2 (15,4%)	3 (23,1%)	5 (38,5%)	0 (0,0%)	3 (23,1%)
404074350203	4 (17,4%)	3 (13,0%)	7 (30,4%)	3 (13,0%)	6 (26,1%)
404074350204	0 (0,0%)	1 (5,6%)	4 (22,2%)	4 (22,2%)	9 (50,0%)
MIEE8BN016 (plesso)	5 (18,5%)	4 (14,8%)	8 (29,6%)	2 (7,4%)	8 (29,6%)
MIEE8BN027 (plesso)	4 (17,4%)	3 (13,0%)	7 (30,4%)	3 (13,0%)	6 (26,1%)
MIEE8BN038 (plesso)	0 (0,0%)	1 (5,6%)	4 (22,2%)	4 (22,2%)	9 (50,0%)
MIIC8BN004	9 (13,2%)	8 (11,8%)	19 (27,9%)	9 (13,2%)	23 (33,8%)
Lombardia	27,6%	15,1%	15,5%	9,7%	32,2%
Nord Ovest	29,5%	14,7%	15,0%	9,8%	31,1%
Italia	28,7%	14,9%	15,6%	9,9%	31,0%

Andamento negli anni: punteggi generali - Matematica

Anno scolastico	Risposte corrette al netto del cheating	Partecipazione alla prova	Punteggio	Confronto rispetto alla regione	Confronto rispetto alla macroarea	Confronto rispetto all'Italia	Imbrogliare
2018-2019	52,7%	93%	192,8	↓	↓	↓	0,2%
2020-2021	56,7%	92%	216,4	↑	↑	↑	0,1%
2021-2022	51,7%	94%	195,1	↔	↑	↑	0,2%
2022-2023	57,6%	88%	189,6	↔	↔	↑	1,0%
2023-2024	63,5%	90%	204,6	↑	↑	↑	0,1%
2024-2025	62,3%	85%	203,4	↑	↑	↑	1,6%

[ TVAASM0002 ]

Articolo	Ambiti	UN	B	C	Risposta mancante	Riferimento Italia
D1	Numeri	0%	79%	21%	0%	69%
D3	Numeri	21%	57%	21%	0%	50%
D4_a	Dati e previsioni	21%	21%	57%	0%	52%
D4_b	Dati e previsioni	21%	64%	14%	0%	61%
D6	Numeri	29%	57%	14%	0%	51%
D7	Relazioni e funzioni	50%	43%	7%	0%	34%
D8	Dati e previsioni	0%	14%	86%	0%	72%
D10	Spazio e figure	0%	100%	0%	0%	78%
D11	Numeri	21%	14%	64%	0%	64%
D14	Spazio e figure	86%	0%	14%	0%	76%
D15	Relazioni e funzioni	29%	36%	36%	0%	32%
D17	Spazio e figure	21%	0%	79%	0%	81%
D18	Spazio e figure	21%	21%	57%	0%	56%
D19	Numeri	14%	86%	0%	0%	70%
D21_a	Dati e previsioni	14%	36%	50%	0%	48%
D21_b	Dati e previsioni	43%	14%	43%	0%	48%
D22	Relazioni e funzioni	64%	29%	7%	0%	29%
D25	Spazio e figure	21%	79%	0%	0%	67%
D26	Spazio e figure	21%	21%	57%	0%	55%
D27_b	Dati e previsioni	14%	21%	64%	0%	64%

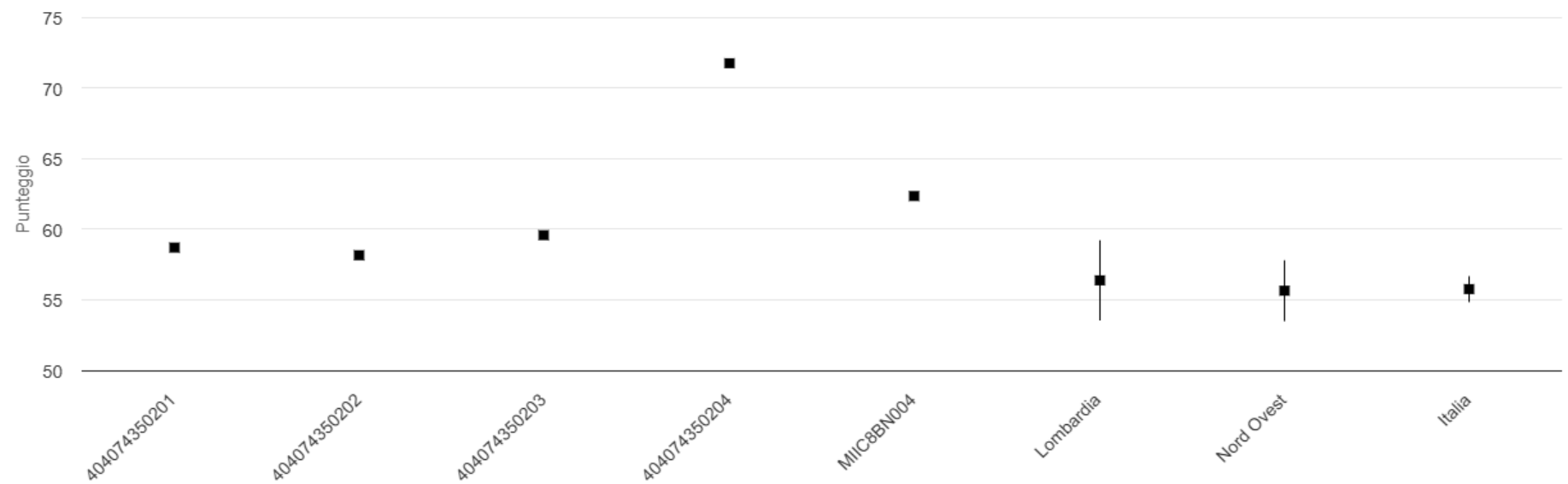
Articolo	Ambiti	Corretta	Errata	Risposta mancante	Riferimento Italia
D2	Relazioni e funzioni	79%	21%	0%	61%
D5	Spazio e figure	29%	71%	0%	61%
D9_a	Dati e previsioni	57%	43%	0%	61%
D9_b	Dati e previsioni	50%	50%	0%	51%
D12	Numeri	21%	79%	0%	35%
D16	Dati e previsioni	71%	29%	0%	68%
D20	Relazioni e funzioni	21%	79%	0%	29%
D23	Numeri	71%	29%	0%	49%
D24	Relazioni e funzioni	50%	43%	7%	48%
D27_a	Dati e previsioni	71%	29%	0%	74%



Articolo	Ambiti	Sì	NO	Risposta mancante	Riferimento Italia
D13_a	Relazioni e funzioni	7%	93%	0%	82%
D13_b	Relazioni e funzioni	71%	29%	0%	72%
D13_c	Relazioni e funzioni	21%	79%	0%	76%
D13_d	Relazioni e funzioni	79%	21%	0%	83%

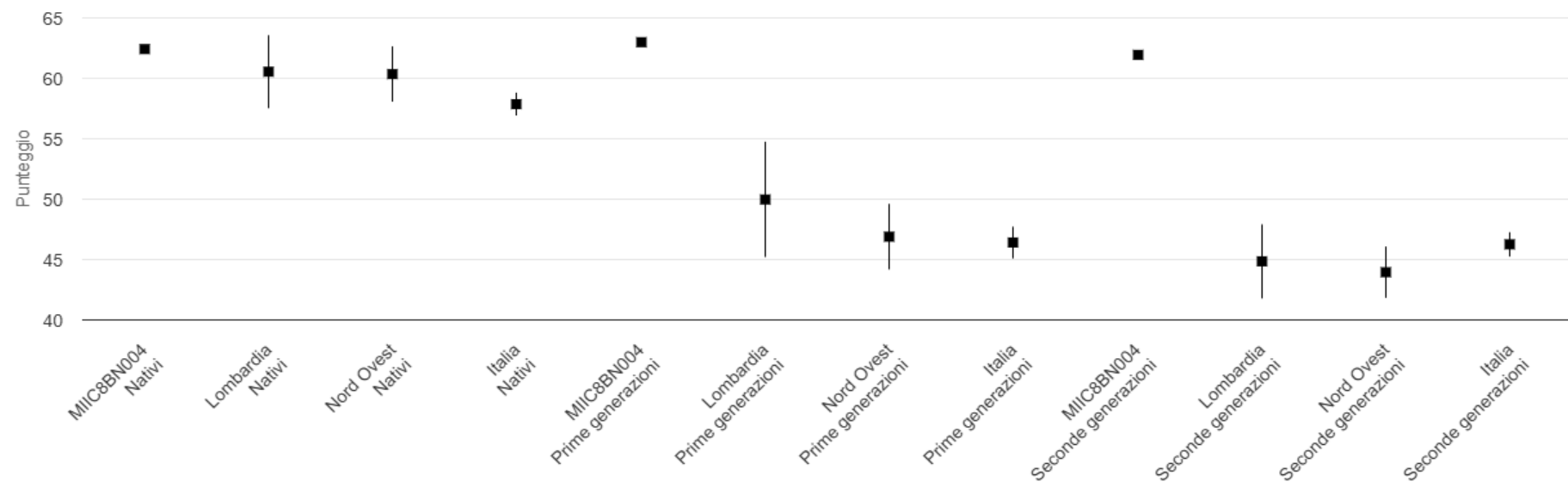
[ TVDR80M0002 ]

## Risultato complessivo - Matematica



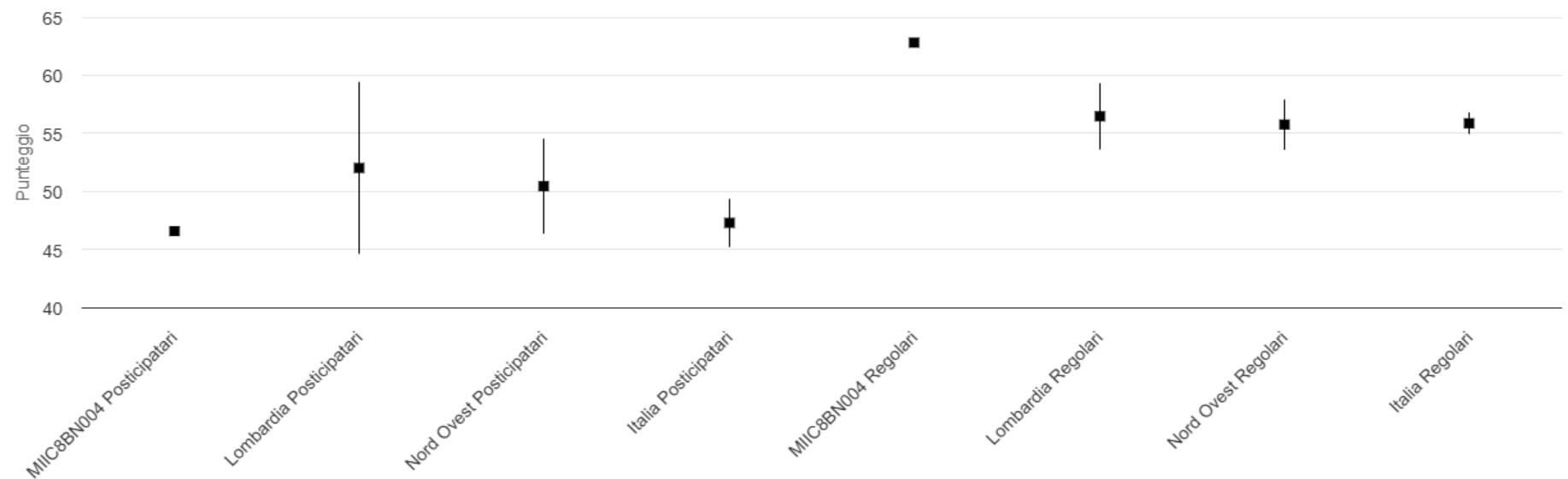
[ GRPRCKM0002 ]

## Risultato rispetto all'origine - Matematica



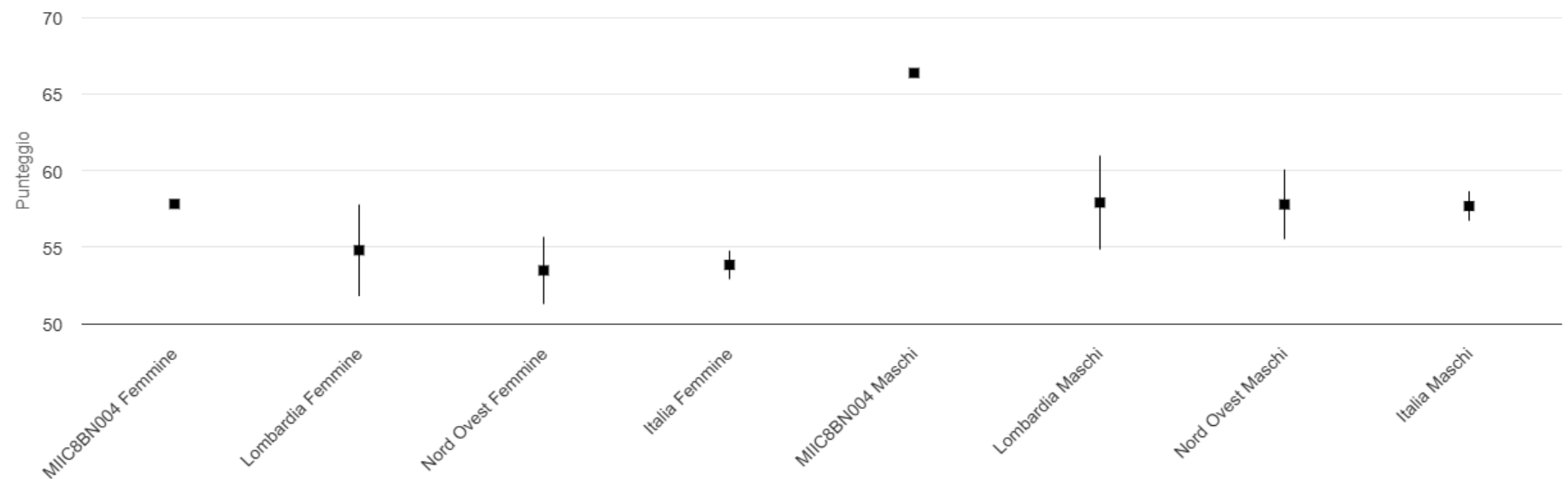
[ GR0R0M0002 ]

## Risultato rispetto alla regolarità - Matematica



[ GRREGX00002 ]

## Risultato rispetto al genere - Matematica



[ GRIGEN000002 ]



[ GRRCN0000002 ]